	INSTITUCIÓN EDUCATIVA JORGE ROBLEDO PLAN DE APOYO	CÓDIGO: ED-F-09
		FECHA:07-01-2014 Página 1 de 1

ÁREA/ASIGNATURA: CIENCIAS NATURALES, SOCIALES Y TECNOLOGIA

GRADO: PRIMERO **GRUPOS:** 1, 2 Y 3

DOCENTES: Lina Uribe, Paola Janamejoy, Hilda Moreno

PERÍODO: DOS

ESTUDIANTE: _____ **GRUPO:** _____

1. **INDICADORES DE DESEMPEÑO A RECUPERAR:**

Saber conocer: comparación de algunas características de algunos cuerpos celestes y reconocimiento de sus movimientos

Saber hacer: experimentación y comparación de situaciones sencillas de su entorno
Saber ser: manifestación de interés y curiosidad por conocimiento de los fenómenos de la naturaleza

ACTIVIDADES

Lee detenidamente el siguiente texto:

El barrio donde vivimos tiene su historia, sus casas y calles, su gente que hacen parte de nuestro mundo; Un barrio es una parte de una ciudad o pueblo, que suele tener identidad propia y cuyos habitantes cuentan con un sentido de pertenencia

1. ***Con el acompañamiento de tus padres o acudientes***

Elabora una maqueta de tu barrio, utilizando los recursos que tengas a tu disposición como: cartón, cartulina, icopor, colbón, vinilo etc.

A continuación, veras un ejemplo

2. Desarrolla la sopa de letra en compañía de tus padres o acudiente.

BARRIOS DE MEDELLIN

B	X	S	A	N		J	A	V	I	E	R	N	K
O	X	D	E	L		C	H	A	G	U	A	L	O
P	O	B	L	A	D	O	P	I	G	U	A	N	A
E	A	R	A	N	J	U	E	Z	Q	V	M	M	A
V	I	L	L	A		H	E	R	M	O	S	A	O
D	B	E	R	V	D	B	E	L	É	N	W	E	H
Q	B	U	E	N	O	S		A	I	R	E	S	S
W	A	L	D	M	C	A	S	T	I	L	L	A	E
R	L	M	C	D	R	O	B	L	E	D	O	Y	T
R	N	G	U	A	Y	A	B	A	L	U	W	W	D
W	S	M	A	N	R	R	I	Q	U	E	P	L	W
S	A	N	T	A		C	R	U	Z	U	E	Q	A
T	B	L	A	U	R	E	L	E	S	E	J	D	T
K	S	A	L	V	A	D	O	R	A	U	I	N	C

www.educima.com

ARANJUEZ	BELÉN
BUENOS AIRES	CASTILLA
EL CHAGUALO	GUAYABAL
IGUANA	LAURELES
MANRRIQUE	POBLADO
ROBLEDO	SALVADOR
SAN JAVIER	SANTA CRUZ
SANTA CRUZ	VILLA HERMOSA

3. Escribe en tu cuaderno de sociales los barrios que has visitado y que fue lo que más te gusto de ellos.

Consigna en tu cuaderno de ciencias naturales:

Fuentes de luz y calor

4. Las fuentes de luz y calor pueden ser naturales o artificiales. Las utilizamos para hacer diferentes actividades como leer, cocinar y divertirnos. Úsalas con cuidado para evitar accidentes. Observa y dibuja las siguientes imágenes

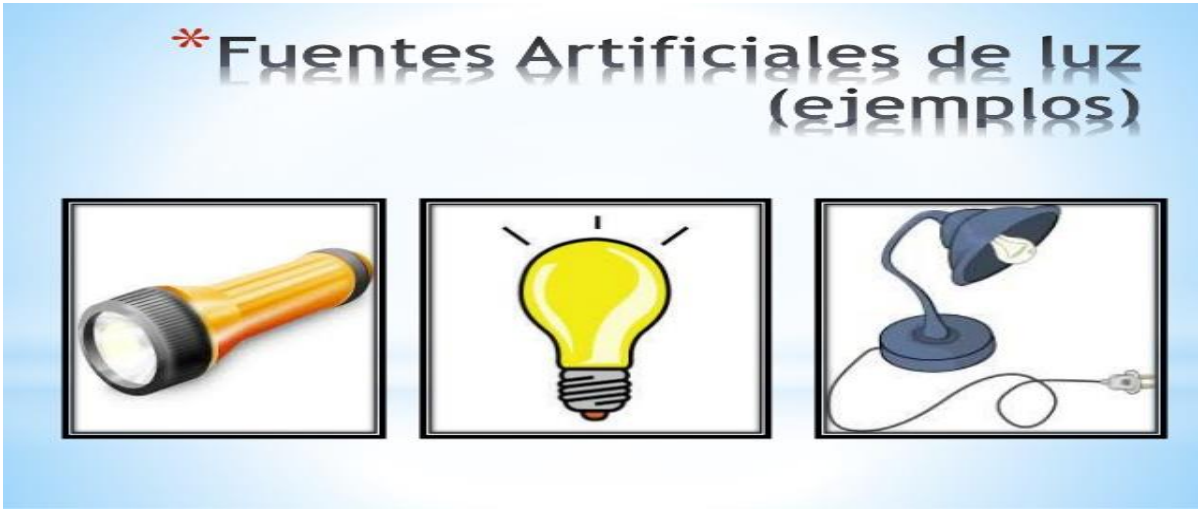

5. Colorea las imágenes que producen contaminación acústica.
   Contaminación acústica: Hace referencia al ruido (entendido como sonido excesivo y molesto) provocado por las actividades humanas.

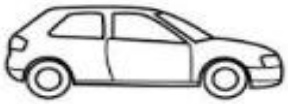

6. En tu cuaderno de sociales dibuja y colorea la siguiente ficha

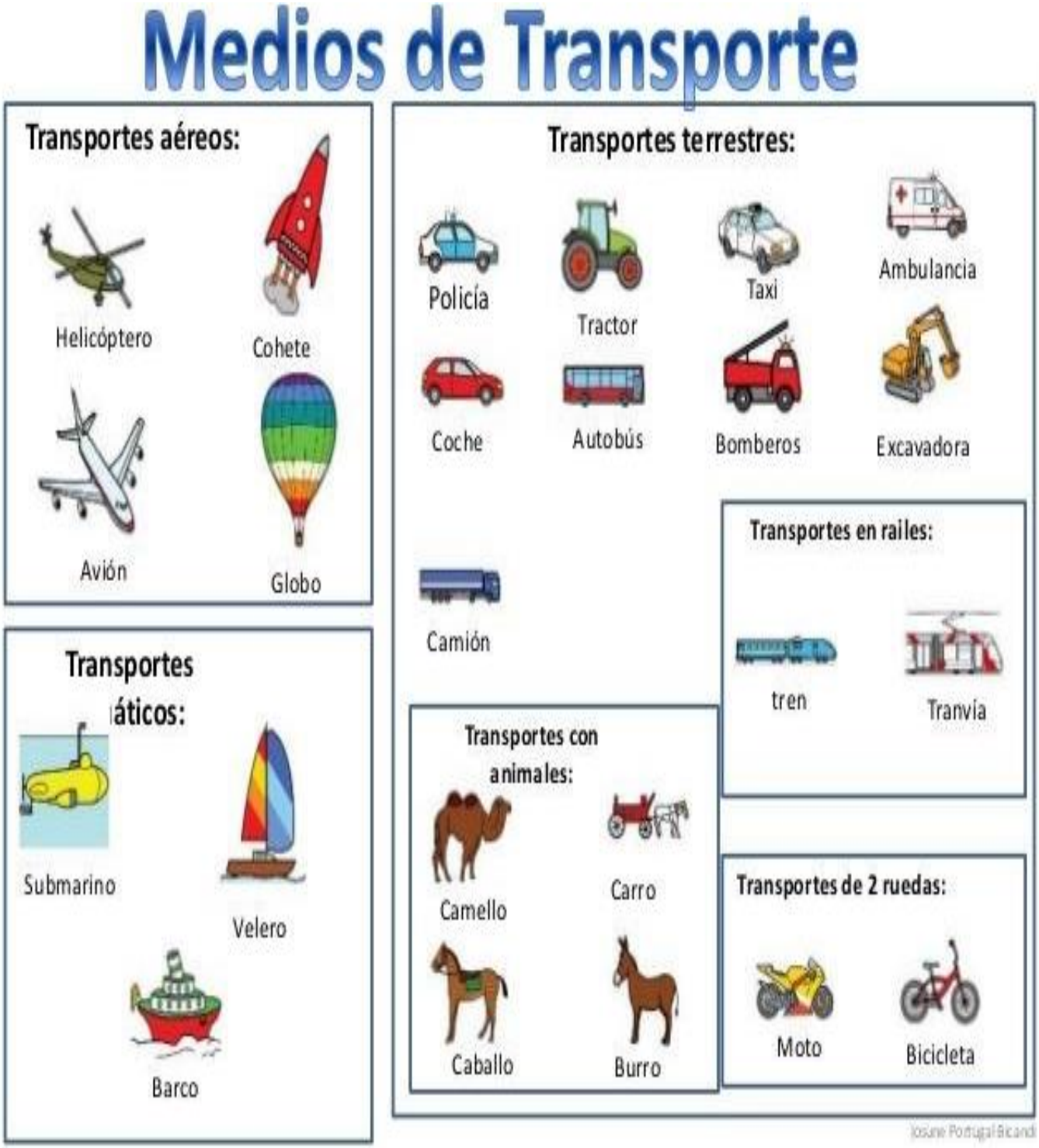

7. Relaciona con una línea según corresponda

8. Colorea cada paisaje de la zona urbana y rural, luego escribe cinco elementos que lo conforman.





ZONA URBANA **ZONA RURAL**

1. _____ _____

2. _____ _____

3. _____ _____

4. _____ _____

5. _____ _____

9. Realiza un dibujo sobre el sistema solar. Observa el ejemplo

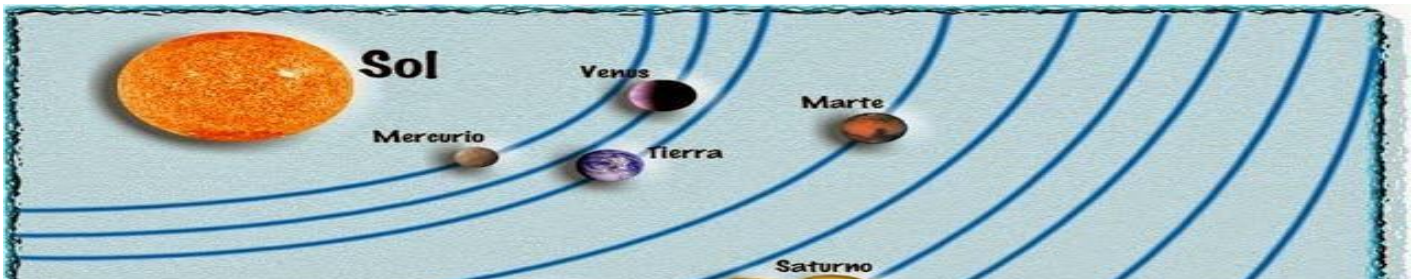

Nota: Las evidencias del plan de apoyo deben enviarlas a través de fotos o videos al correo electrónico iejr.primero.uno@gmail.com o al whatsapp 3103773518

Fecha de entrega: 4 de diciembre de 2020