



INSTITUCIÓN EDUCATIVA JORGE ROBLEDO

PLAN DE APOYO

CÓDIG  
O: ED-  
F-09

VERSIÓ  
N:  
1

FECHA:07-01-  
2014

ÁREA/ASIGNATURA: Ciencias Sociales GRADO: 3° GRUPOS: 1 y 2

DOCENTE: Carmen Lucia Barrientos, Rubi Luna.

PERÍODO: 1

ESTUDIANTE: \_\_\_\_\_ GRUPO: \_\_\_\_\_

### 1. INDICADORES DE DESEMPEÑO A RECUPERAR:

#### Saber conocer:

Descripción de las principales características del paisaje de su departamento como requisito para entender las acciones que allí se realizan.

Identificación de las transformaciones que se han dado en su departamento desde el pasado hasta hoy, para hacerse consciente de sus características en el presente.

#### Saber hacer:

Manifestación de las formas de cuidado y protección de diferentes lugares de su departamento para su conservación y uso adecuado.

#### Saber ser:












Organización de información sobre las causas y consecuencias de la manera como se afectan mutuamente el paisaje y las personas para asumir actitudes responsables en su departamento.

### 2. ACTIVIDADES:

1. Cuál es la máxima autoridad de la institución, cuál es su nombre y sus funciones.
2. Cuál es el nombre de la personera de la institución y cuáles son sus funciones.
3. Por quien está conformado el gobierno escolar.
4. Realiza una cartelera donde destagues la importancia de las normas para la sana convivencia en la institución. (En una hoja de blok)
5. Dibuja el mapa de Antioquia y ubica a Medellín, las subregiones y límites del departamento.
6. Realiza un collage con imágenes de los paisajes de Antioquia. (En una hoja de blok)
7. Realiza con imágenes un paralelo entre el paisaje natural y un paisaje cultural.
8. Define, busca en el diccionario el significado de diversidad, racismo, discriminación, etnia, igualdad.
9. Resuelve el siguiente cuadro.

# Recursos naturales

Marca con una X el principal recurso natural que se utiliza para elaborar los productos que se presentan a continuación. Escribe sí o no, según si el recurso es o no renovable. Comenta con tus compañeros/as.

Producto	Recurso mineral	Recurso vegetal	Recurso animal	¿Renovable o no renovable?
				
				
				
				
				
				
				
				
				
				
				

**Nota:** Este trabajo se deberá presentar desarrollado en hojas de block a mano y deberá ser sustentado. **(El día Viernes 14 de Agosto del 2020)** Recuerde que para aprobar el área se tiene en cuenta la presentación del taller escrito y dos sustentaciones del mismo. No se reciben talleres incompletos.

**¡BUENA SUERTE!**