



INSTITUCIÓN EDUCATIVA JORGE ROBLEDO

PLAN DE APOYO

CÓDIGO:
ED-F-09

VERSIÓN:
1

FECHA:07-01-2014
Página 1 de 1

AREA O ASIGNATURA: CIENCIAS SOCIALES

NOMBRES Y APELLIDOS: _____ **GRUPO:** -----

GRADO: PRIMERO **GRUPOS:** 1, 2 Y 3

PERÍODO: UNO

DOCENTES: Hilda Moreno, Lina Uribe, Paola Janamejoy

1. INDICADORES DE DESEMPEÑO A RECUPERAR:


Saber conocer: Reconocimiento de los miembros de la familia y el rol que desempeña cada uno dentro de la misma identificación de su entorno familiar, la casa y su dependencia.

Saber hacer: Identificación de las personas que hacen parte de su entorno familiar y practica las normas establecidas en el hogar

Saber ser: Proposición de alternativas de solución a problemas y conflictos en la familia

ACTIVIDADES


1. Lee la siguiente pregunta y luego socializa en familia tus posibles respuestas y escríbela en el cuaderno de ciencias sociales. ¿Qué es lo que más te gusta de tu familia?



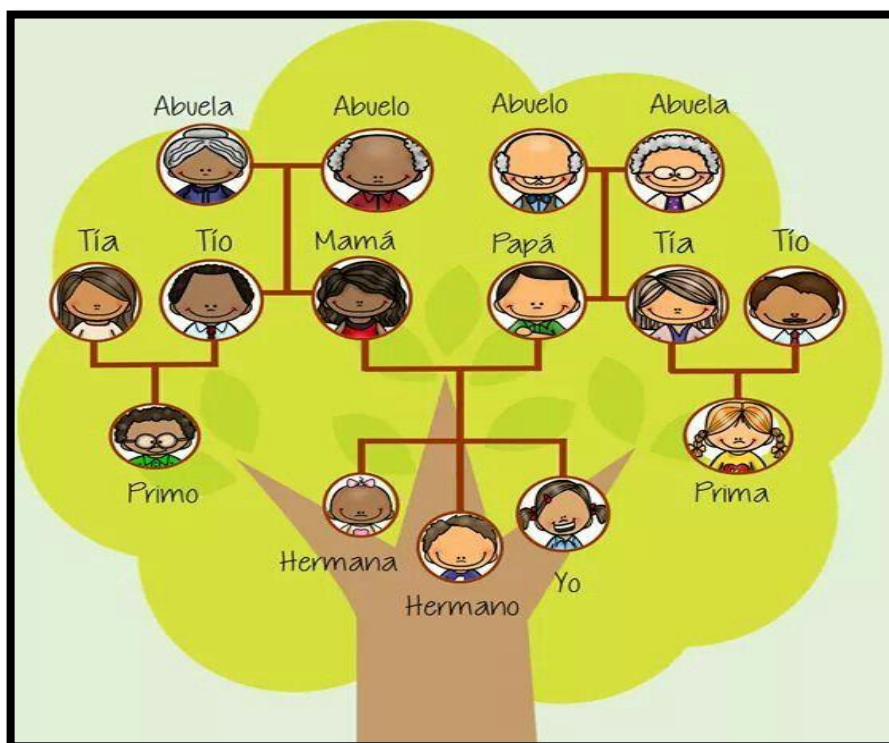



PLAN DE APOYO

2. Observa la siguiente imagen, con color rojo rodea los abuelos, con color azul los hijos y con color morado los nietos.



3. El árbol genealógico: observa detenidamente la siguiente imagen y responde las preguntas en tu cuaderno de ciencias sociales.





PLAN DE APOYO

- a. ¿Quiénes están en la parte de arriba del árbol?
 - b. ¿Quiénes están en el centro (horizontal)?
 - c. ¿Quiénes están en la parte de abajo?
4. Escribe los nombres de las personas con las que tu vives y tu también. Al frente de cada uno escribe las funciones en el hogar.
5. Dibuja el siguiente árbol y completalo con tus parientes.

