	INSTITUCIÓN EDUCATIVA JORGE ROBLEDO PLAN DE APOYO PROMOCIÓN ANTICIPADA ORDINARIA 2020	CÓDIGO: ED-F-09	VERSIÓN: 1
		FECHA: 07-01-2014 Página 1 de 13	

PLAN DE APOYO PROMOCIÓN ANTICIPADA ORDINARIA 2020

ÁREA: INGLÉS

NOMBRE: _____

GRADO: PRIMERO

FECHA: NOVIEMBRE DE 2019

INDICADORES DE DESEMPEÑO


- Reconocimiento de saludos y despedidas.
- Identificación de los miembros de la familia.
- Identificación de las letras del alfabeto.
- Reconocimiento de los colores en inglés.
- Escritura de palabras que comprende y que usa con frecuencia en el salón de clase.
- Distinción de vocabulario sobre objetos, juguetes y lugares de su escuela.
- Aplicación de expresiones cotidianas para expresar sus necesidades en el aula.
- Reconocimiento del vocabulario de las frutas y sus colores.
- Distinción de los números del 1 al 15.
- Reconocimiento del vocabulario relacionado con mascotas y juguetes.
- Distinción del vocabulario de mascotas y juguetes.
- Relación de algunas frutas y sus colores.
- Escritura de los números 1 al 15.

CONTENIDOS

- Greetings and farewells
- Family
- Classroom
- Alphabet
- Colors
- Toys
- Numbers 1-15
- School
- Pets
- Fruit
- What, who
- Like

ACTIVIDADES

1. Relaciona los saludos y la despedida con la imagen



GOOD
BYE

HELLO!

GOOD
MORNING

2. Une el dibujo con el saludo que corresponda



Good morning




Good afternoon









Good evening

3. Escribe el nombre de los miembros de la familia donde correspondan

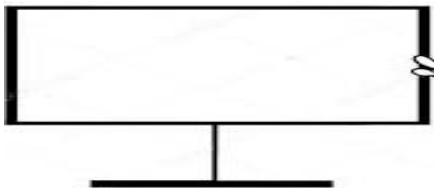
mother father daughter grandmother grandfather son



4. Ubica las letras para formar los nombres

 <p>o h r m__t__e__</p>	 <p>a h r f__t__e__</p>	 <p>o n s__ __</p>
 <p>a u t e d__gh__r</p>	 <p>r a m o e r g__nd__th__</p>	 <p>n d t h gra__fa__er</p>


5. Une el dibujo con el nombre



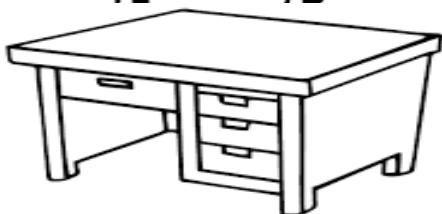
Teacher



board



desk



student



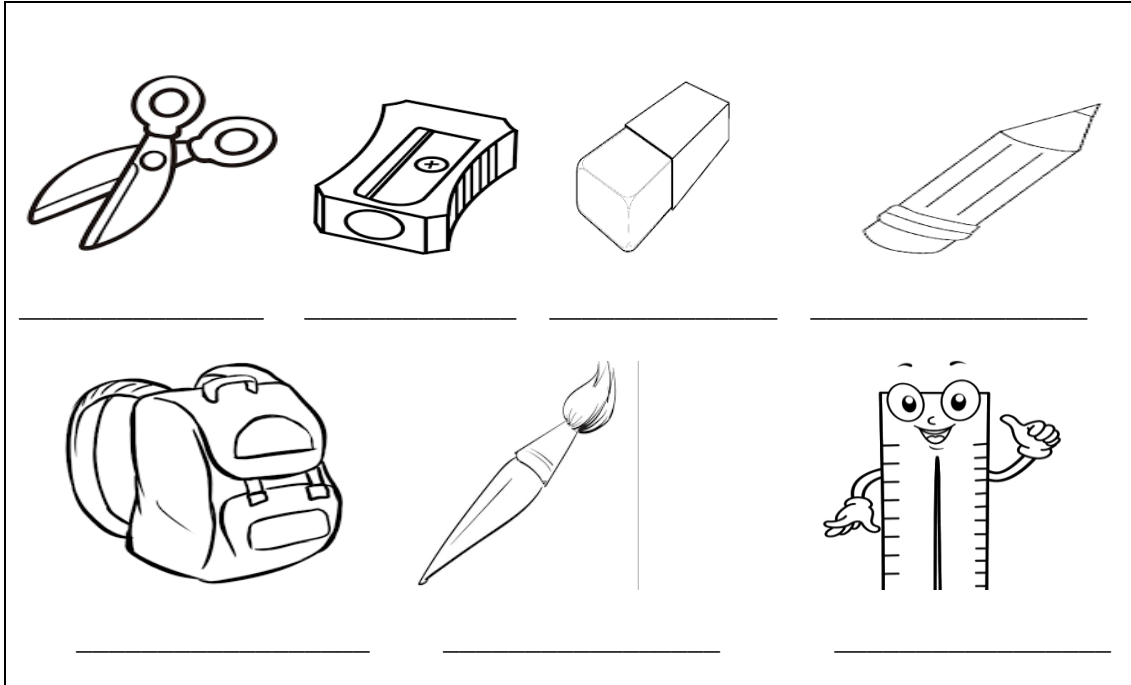
chair



window

6. Escribe los nombres donde corresponda

pencil eraser sharpener scissors ruler brush backpack



7. Escribe al lado de la vocal la pronunciación en inglés

Vowels

A

E

I

O

U



Apple



























Egg

Igloo


Orange

Umbrella

8. Colorea los dibujos y escribe la pronunciación de cada letra en inglés

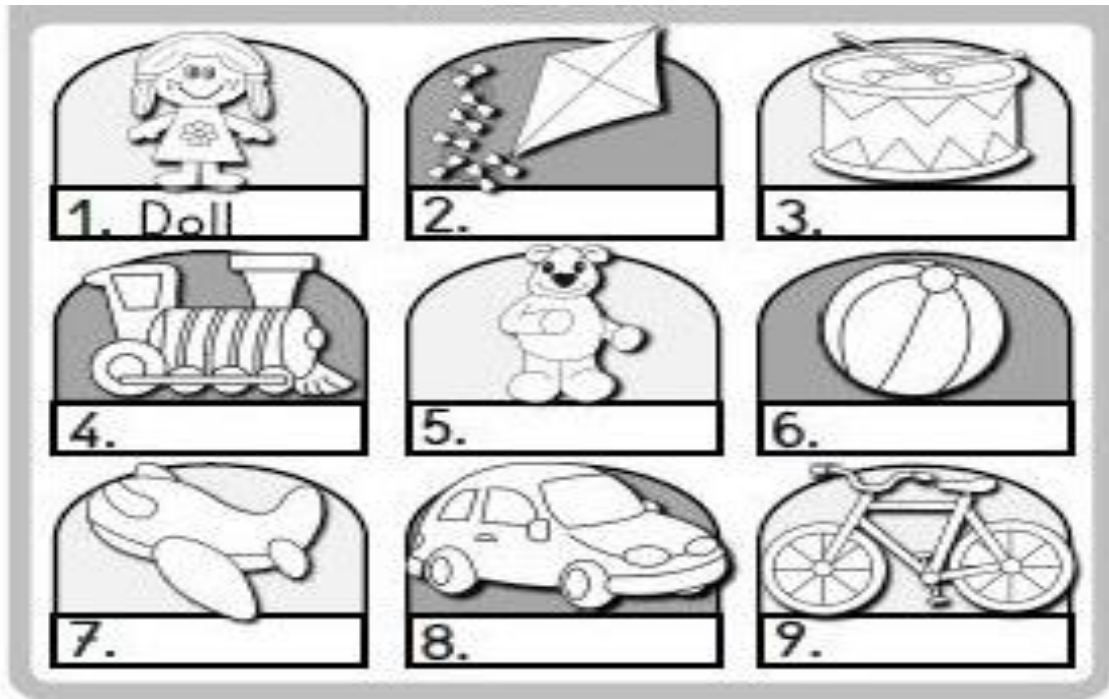
 apple	 bat	 cloud	 dress	 earth	
ei	_____	_____	_____	_____	
 flower	 girl	 house	 ice cream	 juice	
_____	_____	_____	_____	_____	
 koala	 light	 moon	 note	 orange	
_____	_____	_____	_____	_____	
 pear	 quote	 rain	 star	 tomato	 universe
_____	_____	_____	_____	_____	
 vehicle	 wave	 xylophone	 yacht	 zero	
_____	_____	_____	_____	_____	

9. Colorea cada flor con el color indicado



10. Ubica los nombres donde corresponda


Car Bicycle Train Doll Kite Teddy bear Aeroplane Ball Drum



11. Representa con un dibujo el juguete indicado

Robot	Roller skates
Yo-yo	Rocking horse

12. Relaciona cada grupo con su número. Colorea los dibujos



one
five
two
four
three

13. Completa y une con la estrella

11 EL _ V _ N

12 _ WE _ V _

13 TH _ RT _ _ N

14 F _ _ RTEEN

15 _ I _ TEEN




14. Escribe el nombre donde corresponda

Bird


rabbit

hamster

turtle





15. Lee y dibuja



Parrot

dog



cat

fish

16. Busca en la sopa de letras

Fruits

Xolo
www.xolo-xolo.com

para imprimir.org

Grapes



Strawberry

H	J	O	N	J	E	V	Y	F	G
F	S	E	P	A	R	G	R	T	J
H	O	N	K	N	P	Q	R	Q	B
S	C	P	R	Q	K	B	E	I	E
A	J	A	N	A	N	A	B	A	P
U	E	G	N	A	R	O	W	Q	F
N	W	M	D	D	N	X	A	E	D
W	X	A	P	P	L	E	R	W	Z
X	Q	Z	N	X	E	K	T	X	N
I	W	I	J	Y	E	W	S	Q	U

Orange

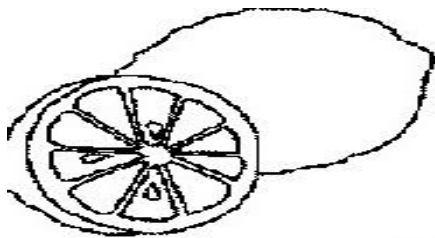


Apple



Banana

17. Relaciona cada fruta con su nombre



APPLE

ORANGE



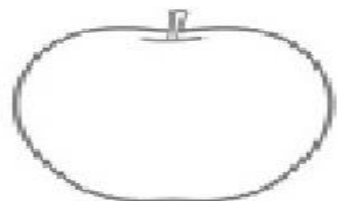
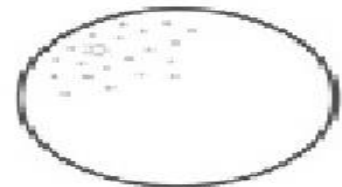
PEAR

LEMON

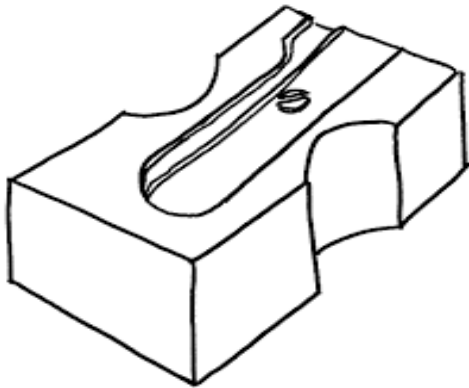


BANANA

STRAWBERRY




18. Responde como en el ejemplo y colorea




What's this?


It's a sharpener



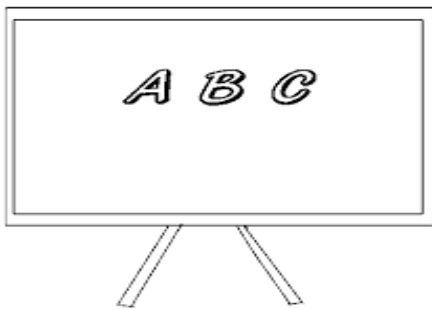
What's this?




What's this?



What's this?



What's this?




What's this?

19. Responde a la pregunta: Do you like?

Yes, I do like


I do not like



Do you like juice?



Do you like ice cream?



Do you like pizza?



Do you like broccoli?

FECHA DE ENTREGA _____