



**INSTITUCIÓN EDUCATIVA JORGE
ROBLEDO**

PLAN DE APOYO

CÓDIGO:
ED-F-09

VERSIÓN:
1

FECHA:07-01-2014
Página 1 de 8

PLAN DE APOYO PRIMER PERIODO

ÁREA: INGLÉS

NOMBRE: _____

GRADO: PRIMERO

FECHA: JUNIO DE 2019

INDICADORES DE DESEMPEÑO


- Reconocimiento de saludos y despedidas.
- Identificación de los miembros de la familia.
- Identificación de las letras del alfabeto.
- Reconocimiento de los colores en inglés.
- Escritura de palabras que comprende y que usa con frecuencia en el salón de clase.
- Distinción de vocabulario sobre objetos, juguetes y lugares de su escuela.
- Aplicación de expresiones cotidianas para expresar sus necesidades en el aula.

CONTENIDOS

- Greetings and farewells
- Family
- Classroom
- Alphabet
- Colors
- Toys

ACTIVIDADES

1. Relaciona los saludos y la despedida con la imagen



GOOD
BYE

HELLO!

GOOD
MORNING

2. Une el dibujo con el saludo que corresponda



Good morning




Good afternoon









Good evening

3. Escribe el nombre de los miembros de la familia donde correspondan

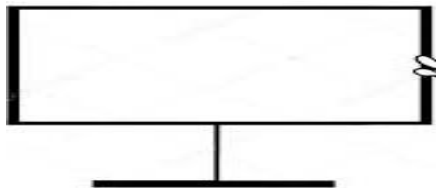
mother father daughter grandmother grandfather son



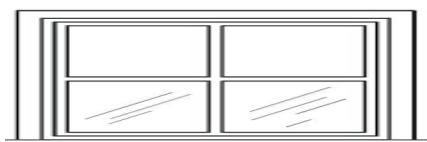
4. Ubica las letras para formar los nombres

 <p>o h r m__t__e__</p>	 <p>a h r f__t__e__</p>	 <p>o n s__ __</p>
 <p>a u t e d__gh__r</p>	 <p>r a m o e r g__nd__th__</p>	 <p>n d t h gra__fa__er</p>


5. Une el dibujo con el nombre



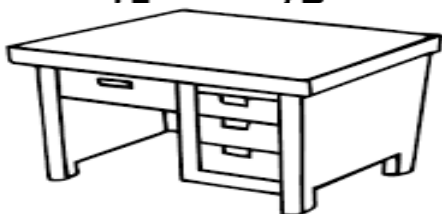
Teacher



board



desk



student



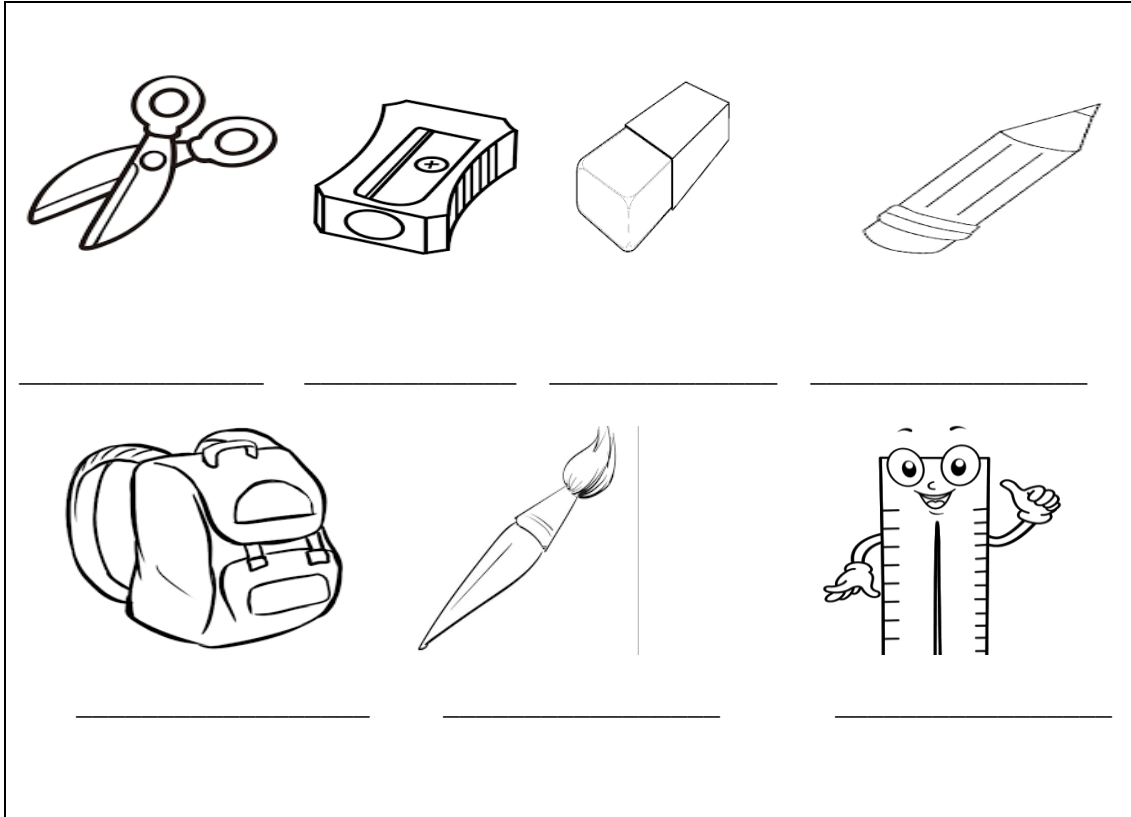
chair



window

6. Escribe los nombres donde corresponda

pencil eraser sharpener scissors ruler brush backpack



7. Escribe al lado de la vocal la pronunciación en inglés

Vowels


A

E

I

O

U



Apple



























Egg

Igloo

Orange

Umbrella

8. Colorea los dibujos y escribe la pronunciación de cada letra en inglés

 apple	 bgt_	 cloud	 dress	 earth	
 flower	 girl	 house	 ice cream	 juice	
 koala	 light	 moon	 note	 orange	
 pear	 quote	 rain	 star	 tomato	 universe
 vehicle	 wave	 xylophone	 yacht	 zero	

9. Colorea cada dibujo con el color indicado



Pink



Brown



Yellow



Blue



White



Orange



Green



Purple



Grey



Red



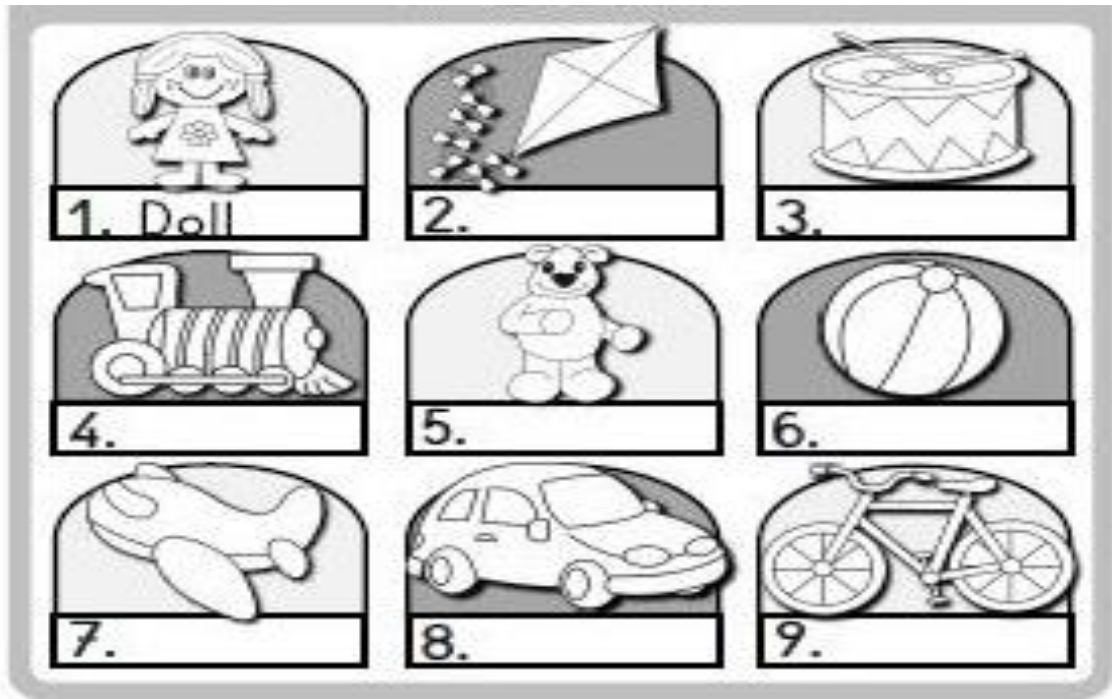
Sky blue



Black

10. Ubica los nombres donde corresponda

Car Bicycle Train Doll Kite Teddy bear Aeroplane Ball Drum



11. Representa con un dibujo el juguete indicado

Robot	Roller skates
Yo-yo	Rocking horse

FECHA DE ENTREGA: _____